







副鼻腔手術を受ける患者さんへ

	手術前日(/)		手術後1日目(/)		2～5日目(/ ~ /)		6日目 退院日(/)	
	手術前		手術後					
目標	不安なく手術を受けることができる。		安静を保ち、合併症を予防できる。		問題なく日常生活を送ることが出来る。 退院後の注意点を理解できる。		術部の感染や出血など異常がない 退院後の生活について理解できる	
活動	制限はありません。		<p>・手術後、臥床安静中はベッド上安静となりませ ・手術後を終了後はトイレ歩行のみ可能です。 ・初歩歩行は看護職員守りのもとを行います。</p>		制限はありません。		<p>【退院後の生活の注意事項】 次項外来は必ず受診をしてください 入浴、洗濯は可能ですが長時間の入浴は避け下さい。 また激しいスポーツも避け下さい。</p>	
食事	<p>24時間以降は禁食です。</p> 	<p>・お茶、水、スポーツドリンクは飲むことができます。飲んで良い量と時間は看護師がお伝えします。</p>	<p>・禁食です。 術後24時間後より飲水可能となりますが看護師からの指示をお待ち下さい</p>	<p>・朝食より食事開始となります。</p>			<p>入浴、洗濯は可能ですが長時間の入浴は避け下さい。 また激しいスポーツも避け下さい。</p>	
清潔	<p>シャワー浴をしましょう。 所切りをし、マニキュアを落としてください。 ・男性の方は髭剃りして下さい。</p>	<p>・化粧はしないでください。 ・入れ歯は外して下さい。 ・装飾品(指輪・カフリンク)を外して下さい</p>	<p>・禁食終了後よりトイレ歩行可となります。 ・最初には看護士と一緒にトイレに行きます。 ・歩行が安定している場合は一人でトイレに行くことができます。</p>	<p>・清拭タオルを使用し身体を拭きます。</p>	<p>・シャワーが許可となります。 (術後4日目より)</p>		<p>・鼻洗浄は1日2～3回必ず行ってください。効力は継続してください。</p>	
排泄	<p>特に制限はありません</p>		<p>・禁食終了後よりトイレ歩行可となります。 ・最初には看護士と一緒にトイレに行きます。 ・歩行が安定している場合は一人でトイレに行くことができます。</p>	<p>特に制限はありません</p>			<p>本園外を退院日までに鼻出血が止まらない等の症状がありましたら外来受診して下さい。</p>	
薬	<p>・現在内服している薬がありましたら看護師にお渡しください。</p> 	<p>・内服薬は医師の指示の通りとなります。看護師がお渡しします。</p>	<p>・手術室にて点滴が開始されます。</p>	<p>・点滴終了となります</p>				
処置			<p>・手術後は鼻腔に綿球が入っています。 出血が止れたら一番表面の綿球を交換して下さい。</p>	<p>・耳鼻科外来にて鼻奥のガーゼを取り除きます。 ・ガーゼ除去翌日より、鼻洗浄を開始します。術後にて鼻洗浄の説明を行います。</p>	<p>・診察後退院となります</p>			
説明事項	<p>・手術、麻酔、輸血に関する同意書に署名して看護師にお渡しください。 ・入院前アンケートを行います。</p>	<p>・貴重品は鍵のかかる引き出しに保管してください。手術中、鍵は病棟金庫にて保管させていただきますので看護師にお渡しください。</p>	<p>【鼻洗浄機の使用法】 ①鼻洗浄機に規定量のぬるま湯を入れて下さい。 ②お湯に食塩を入れて生理食塩水を作ります。 (市販の「パッケージ入り」ものが便利です) ③洗面台に鏡かがみになり「アー」や「エー」と発声しながらボトルを押し鼻腔内を洗浄します。 ④洗浄液を入れた鼻・反対側の鼻・喉から口の3通りのいずれかで排出されます。どこから出ても問題ありません。 ⑤使用後の鼻洗浄機は水道水で十分に洗浄し自然乾燥してください。</p>					
その他	<p>手術日に使用しますのマスタオルの準備をお願いします。 手術日に使用しますので「鼻洗浄機」の購入をお願いします。 (鼻洗浄機は院内で導入できません)</p>						<p>退院後の生活の注意点や次項の外来受診について説明します。</p>	

* この用紙の内容は入院中の状況によって変わることがあります。