











## 慢性硬膜下血腫の手術を受けられる方へ(緊急入院)

日付	月 日( )1日目		月 日( )2日目	月 日( )~ 月 日( )3~8日目	月 日( )9日目
イベント	手術前	手術後	手術後1日目	手術後2~7日目	退院日
今日の目安	<ul style="list-style-type: none"> <li>手術の必要性を理解し手術に同意できる</li> <li>退院日が術後7日目であると理解し、同意できる</li> <li>術前の準備が整う</li> </ul>	<ul style="list-style-type: none"> <li>安静度が守れる</li> </ul>	<ul style="list-style-type: none"> <li>頭の管が抜ける(術後2日目の場合もあり)</li> <li>頭痛や創痛、吐き気がなく日常生活が送れる</li> </ul>	<ul style="list-style-type: none"> <li>頭痛や創痛、吐き気がなく日常生活が送れる</li> </ul>	<ul style="list-style-type: none"> <li>創部の感染や麻痺など異常がない</li> <li>退院後の生活について理解できる</li> </ul>
治療	処方	現在飲んでいるお薬を確認します 	<ul style="list-style-type: none"> <li>現在飲んでいるお薬は医師の指示で内服します(中止する場合があります)</li> </ul>		
	注射		点滴があります 		
	処置		頭に管が入ってきます	CT撮影後に管を抜きます	創を保護している保護材をはずします(術後4日目 月 日)  創の金具を外します(術後8日目 月 日)
	検査			採血があります 頭のCTがあります  (術後1日目 月 日) (術後7日目 月 日)	
活動		<b>ベッド上安静です</b> 体を動かしたいときはお知らせ下さい	頭の管が抜けたら起き上がれます 	歩行にふらつきがないか確認後、問題無ければ制限はありません	
食事	食べたり飲んだりできません 			管が抜けたら食事ができます 	
清潔	体を拭きます		体を拭きます	術後4日目で洗髪をします シャワーに入れます 	
排泄	看護師と一緒にトイレに行けます	排尿や排便の際には看護師に申し出てください	頭の管が抜けたら看護師が付き添いのもとトイレに行けます	歩行にふらつきがなければトイレに行けます	
患者様及びご家族への説明	看護師が入院生活の説明をいたします 薬剤師よりお薬の説明をいたします 手術に必要な物品を説明いたします バスタオル1枚、手術開始は( : )頃です		わからないこと・不安なことがありましたら遠慮なく声をかけて下さい		<b>退院後の生活の注意事項</b> ・次回外来は 月 日 からですので必ず受診してください ・入浴・洗髪は可能です ・創の部分は爪をたてずに優しく洗ってください ・次回外来受診までに <b>頭痛や吐き気、手足が動きにくい時</b> には外来を受診してください 

H30. 01. 08

稲城市立病院 4東病棟