







月 日	月 日	月 日	月 日
	入院日	2日目	退院日
達成目標	<ul style="list-style-type: none"> ①化学療法の必要性、合併症および副作用を理解し、文章にて治療の同意をしている ②治療のスケジュールが理解できる ③点滴によるトラブルが起きないように注意を払うことができる ④点滴によるアレルギー症状および副作用が現れた時、すぐに報告ができる ⑤転倒転落なく安全に歩行することができる ⑥せん妄症状を起こさない 	<ul style="list-style-type: none"> ①点滴によるトラブルが起きないように注意を払うことができる ②点滴によるアレルギー症状および副作用が現れた時、すぐに報告ができる ③転倒転落なく安全に歩行することができる ④せん妄症状を起こさない 	<ul style="list-style-type: none"> ①点滴によるトラブルが起きないように注意を払うことができる ②点滴によるアレルギー症状および副作用が現れた時、すぐに報告ができる ③転倒転落なく安全に歩行することができる ④うがい・手洗いなどの感染予防が実施できる ⑤せん妄症状を起こさない
治療処置	<ul style="list-style-type: none"> ・入院のオリエンテーションを行います ・CVポートまたは腕の血管から針を刺して、輸液ポンプで治療を開始します ・輸液ポンプの作動状況や、薬剤が確実に投薬されているか確認します ・針の刺入部に異常がないか確認します 	<ul style="list-style-type: none"> ・輸液ポンプの作動状況を確認します ・確実に投薬されているか確認します ・針の刺入部に異常がないか確認します 	<ul style="list-style-type: none"> ・輸液ポンプの作動状況を確認します ・確実に投薬されているか確認します ・針の刺入部に異常がないか確認します ・全て投与されたら治療が終了となりますので針を抜きます
点滴	治療のスケジュールに従って点滴を行います		
食事	特に制限はありません 食べやすい食事形態について看護師とご相談してください		
清潔		身体拭きを行います 	身体拭きを行います 治療が終了後から、シャワー・入浴可です
活動安静度	制限はありません  輸液ポンプが付いている為、歩行に注意しましょう 特にしびれのある方は、転倒に注意しましょう		
患者さんおよびご家族への説明	<ul style="list-style-type: none"> ・薬を服用している方は、お知らせください ・わからないこと、聞きたいことがありましたら、遠慮なくお聞きください 	<ul style="list-style-type: none"> ・わからないこと、聞きたいことがありましたら、遠慮なくお聞きください 	<ul style="list-style-type: none"> ・感染予防(うがい・手洗い・マスク着用)に努めてください ・体調が悪い時は、外来に連絡の上、受診してください 