

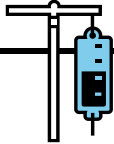



腹腔鏡下手術 クリニカルパス 患者さん用 ( ) 様 説明者 ( ) 稲城市立病院

|       | 1 病日   | 2 病日   |  | 3 病日   | 4 病日  | 5 病日  | 6 病日  |
|-------|--|--|--|--|---|---|---|
| 日程    | 入院   | 手術前  | 手術後  | 術後 1 日目  | 術後 2 日目   | 術後 3 日目   | 術後 4 日目   |
| 予定日   | 月 日  | 月 日  | <input type="checkbox"/> 時~の予定です<br><input type="checkbox"/> オンコールです | 月 日  | 月 日   | 月 日   | 月 日   |
| 安静・活動 | 制限はありません   |                 | ベット上安静です<br>看護師が体の向きを変える<br>手伝いをします                                  | ベットから体を起して座ります<br>尿の管を抜いたら、<br>看護師と一緒に歩行<br>します                            | 病棟内自由です   |  | 11時頃までに退院<br>予定です   |
| 食事    | 24時から禁食です  | <input type="checkbox"/> 0~7時 500ml<br>飲みましょう<br><input type="checkbox"/> 0~10時 1000ml<br>飲みましょう | * 禁飲食です<br>* 4 時間経って看護師が<br>確認後、水分が摂れます                              | 朝：流動食<br>昼：5分粥<br>夕：全粥<br>* 病院食以外は<br>食べられません                              | 朝から常食開始<br>* 食事の制限が<br>なくなります   |   |   |
| 清潔    | 臍の処置をした後、<br>シャワーに入ります                                     | シャワー後、手術着に<br>着替え、弾性ストッキ<br>ングを履きます<br>(指輪・義歯・時計・<br>コンタクト・ピアス・<br>ヘアピンなどは外す)                    | 手術室から尿の管が<br>入ってきます  | 看護師が手伝って清<br>拭・更衣をします<br>尿の管を抜きます<br>歩行したら弾性ス<br>トッキングを脱ぎま<br>す            | 医師の確認後、<br>シャワーが<br>浴びられます  | シャワー可能 →  |   |
| 看護    | オリエンテーション<br>を行います<br>同意書等確認します                            |  | * フットポンプで血栓の<br>予防をします<br>頻回に検温、観察をします                               |  |  | 退院後の生活につ<br>いて説明をします  |   |
| 内服    | <input type="checkbox"/> 常用薬を飲みます<br>* 眠れないときは<br>お知らせください | <input type="checkbox"/> ( )<br>を飲みます<br><input type="checkbox"/> 薬は飲みません                        | 薬は飲みません<br>* 痛いとき・気持ちが悪い<br>時はお知らせください                               | <input type="checkbox"/> 常用薬を飲みます<br><input type="checkbox"/> ( )<br>を飲みます |   |   |  |
| 治療・検査 | 必要な検査が終了し<br>ているか確認します                                     |  | 点滴や酸素をしてお部屋に<br>戻ります   | 点滴・採血が<br>あります   |   | 採血・採尿が<br>あります  | 3日目か4日目に退<br>院診察があります   |

上記は、入院中の基本的な経過で、予定が変更になることがあります。

2020年7月