

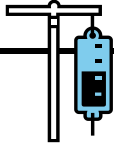



腹腔鏡下手術 クリニカルパス 患者さん用 ( ) 様 説明者 ( ) 稲城市立病院

	1 病日	2 病日		3 病日	4 病日	5 病日	6 病日
日程	入院	手術前	手術後	術後 1 日目	術後 2 日目	術後 3 日目	術後 4 日目
予定日	月 日	月 日	<input type="checkbox"/> 時~の予定です <input type="checkbox"/> オンコールです	月 日	月 日	月 日	月 日
安静・活動	制限はありません		ベット上安静です 看護師が体の向きを変える 手伝いをします	ベットから体を起して座ります 尿の管を抜いたら、 看護師と一緒に歩行 します	病棟内自由です		11時頃までに退院 予定です
食事	24時から禁食です	<input type="checkbox"/> 0~7時 500ml 飲みましょう <input type="checkbox"/> 0~10時 1000ml 飲みましょう	* 禁飲食です * 4 時間経って看護師が 確認後、水分が摂れます	朝：流動食 昼：5分粥 夕：全粥 * 病院食以外は 食べられません	朝から常食開始 * 食事の制限が なくなります		
清潔	臍の処置をした後、 シャワーに入ります	シャワー後、手術着に 着替え、弾性ストッキ ングを履きます (指輪・義歯・時計・ コンタクト・ピアス・ ヘアピンなどは外す)	手術室から尿の管が 入ってきます	看護師が手伝って清 拭・更衣をします 尿の管を抜きます 歩行したら弾性ス トッキングを脱ぎま す	医師の確認後、 シャワーが 浴びられます	シャワー可能 →	
看護	オリエンテーション を行います 同意書等確認します		* フットポンプで血栓の 予防をします 頻回に検温、観察をします			退院後の生活につ いて説明をします	
内服	<input type="checkbox"/> 常用薬を飲みます * 眠れないときは お知らせください	<input type="checkbox"/> ( ) を飲みます <input type="checkbox"/> 薬は飲みません	薬は飲みません * 痛いとき・気持ちが悪い 時はお知らせください	<input type="checkbox"/> 常用薬を飲みます <input type="checkbox"/> ( ) を飲みます			
治療・検査	必要な検査が終了し ているか確認します		点滴や酸素をしてお部屋に 戻ります	点滴・採血が あります		採血・採尿が あります	3日目か4日目に退 院診察があります

上記は、入院中の基本的な経過で、予定が変更になることがあります。

2020年7月